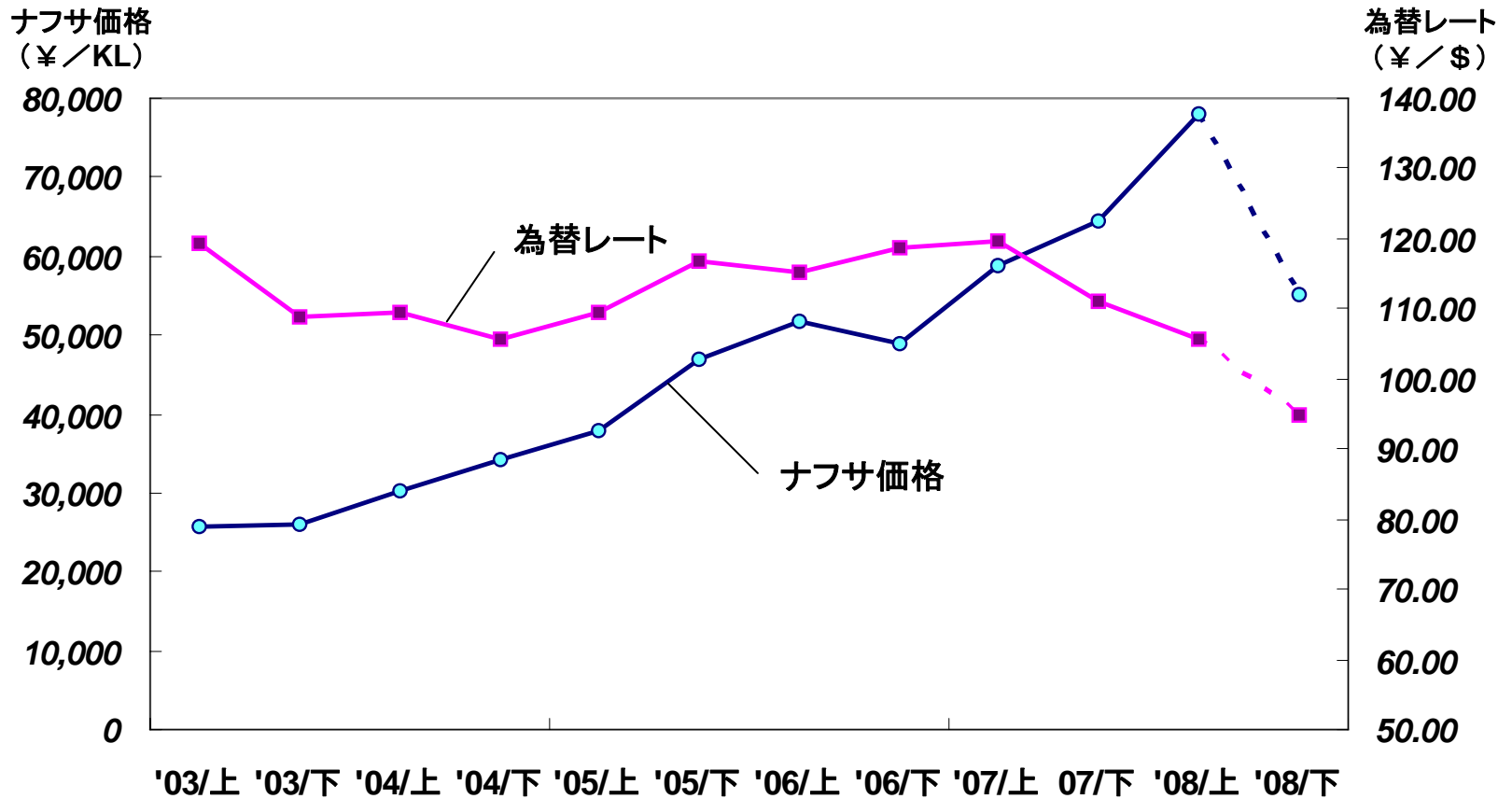


2008年度第2四半期決算説明

2008年11月13日

 日本ゼオン株式会社

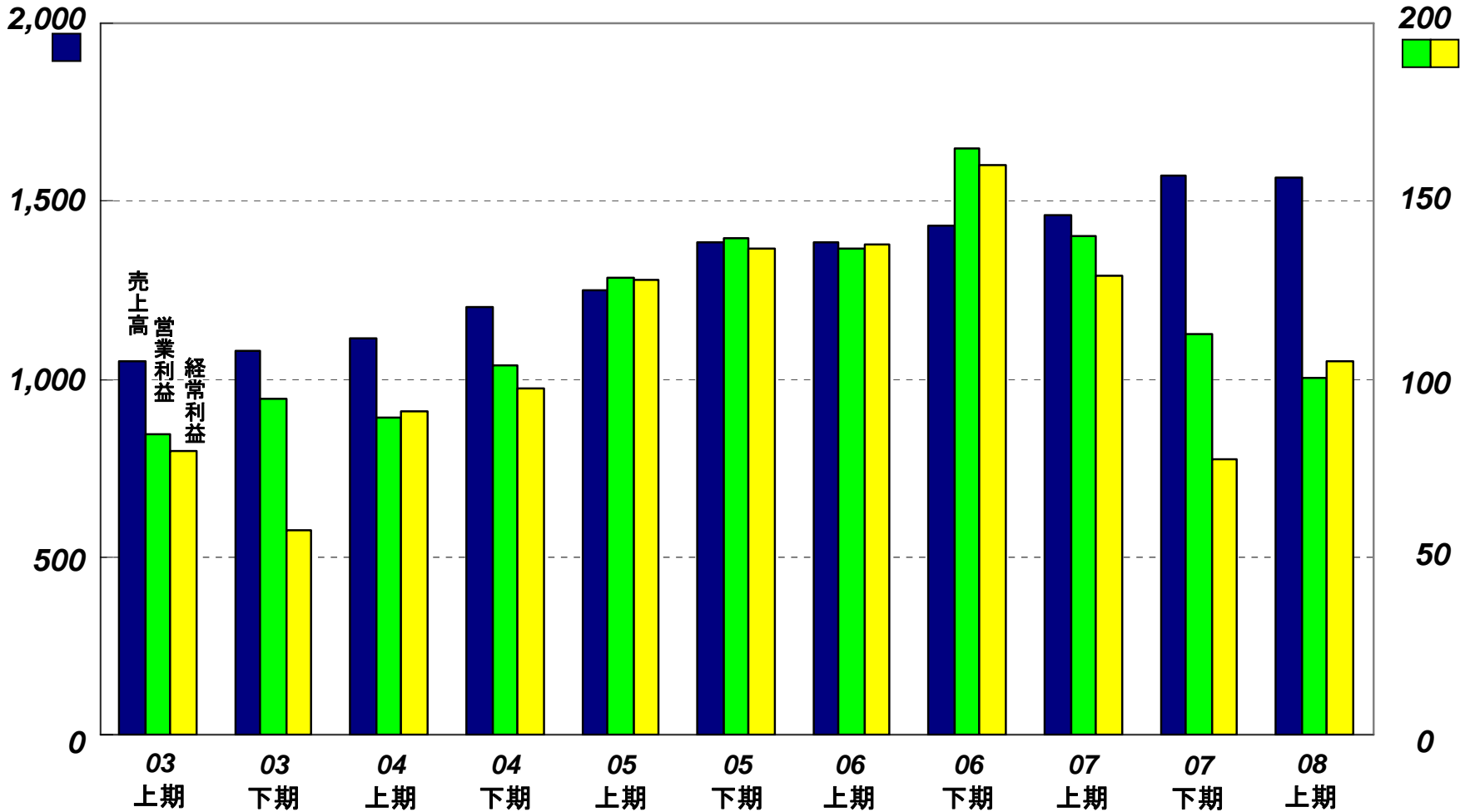
ナフサ価格、為替レート推移



	03年度 上期	03年度 下期	04年度 上期	04年度 下期	05年度 上期	05年度 下期	06年度 上期	06年度 下期	07年度 上期	07年度 下期	08年度 上期	08年度 下期
為替レート(¥/\$)	119.2	108.7	109.4	105.5	109.4	116.8	115.3	118.6	119.6	111.0	105.7	95.0
ナフサ価格(¥/KL)	25,800	26,100	30,300	34,100	37,900	46,800	51,600	48,800	58,800	64,400	78,100	55,000

半期業績推移(連結)

(単位:億円)

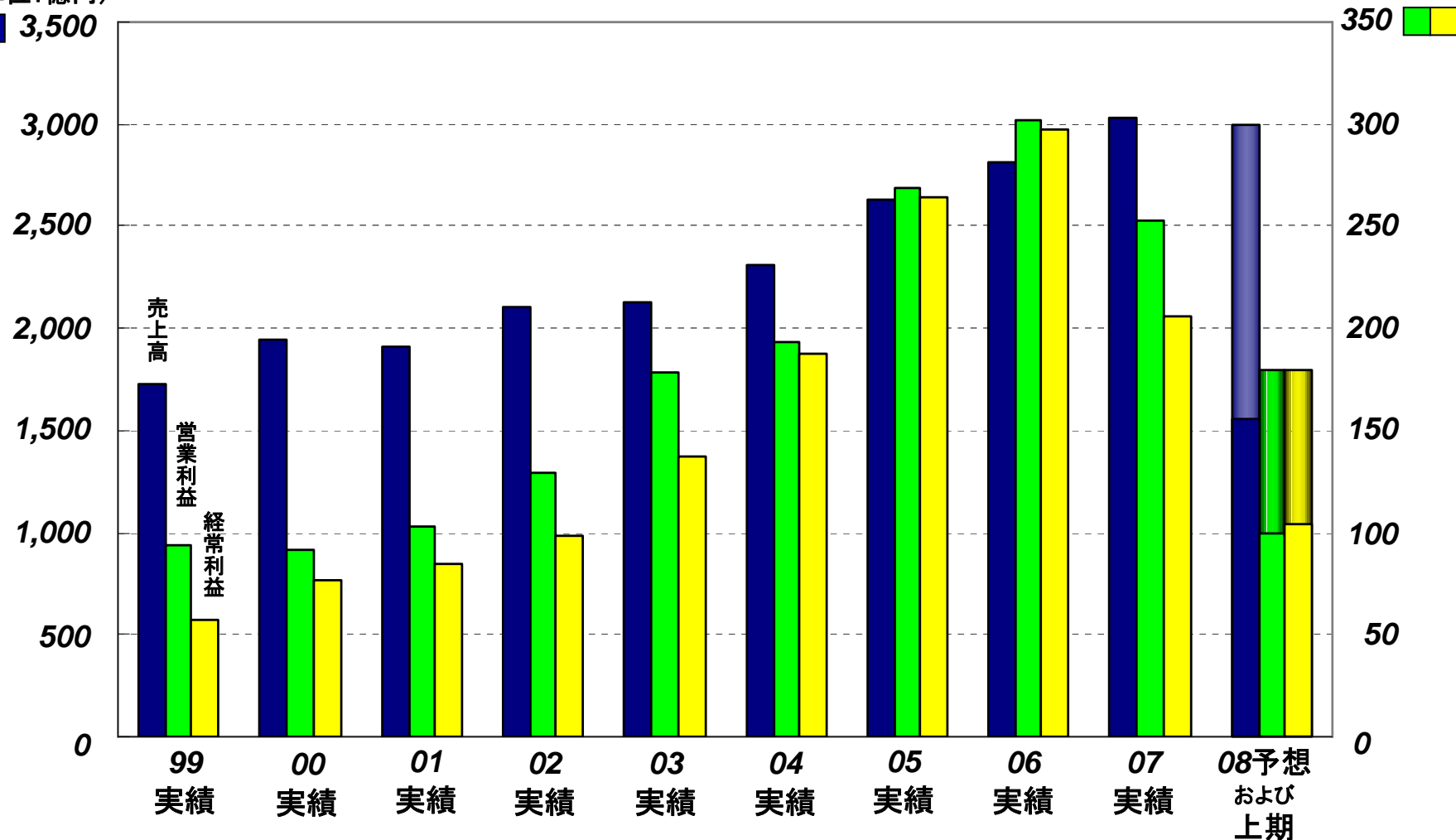


(百万円)	03年度 上期	03年度 下期	04年度 上期	04年度 下期	05年度 上期	05年度 下期	06年度 上期	06年度 下期	07年度 上期	07年度 下期	08年度 上期
売上高	105,262	108,035	111,250	120,114	124,749	138,325	138,620	142,993	145,955	156,970	156,585
営業利益	8,435	9,462	8,901	10,403	12,856	13,979	13,677	16,498	14,000	11,268	10,012
経常利益	7,953	5,759	9,096	9,708	12,774	13,685	13,775	16,020	12,899	7,739	10,492

業績推移(連結)

(単位:億円)

■ 3,500



(百万円)	99年度 実績	00年度 実績	01年度 実績	02年度 実績	03年度 実績	04年度 実績	05年度 実績	06年度 実績	07年度 実績	08年度 予想	08年度 上期
売上高	173,262	194,201	191,168	210,889	213,297	231,364	263,074	281,613	302,925	300,000	156,585
営業利益	9,364	9,194	10,323	12,945	17,897	19,304	26,835	30,175	25,268	18,000	10,012
経常利益	5,673	7,712	8,409	9,791	13,712	18,804	26,459	29,795	20,638	18,000	10,492

全体損益(連結)



単位:百万円

	2008年度第2四半期	2007年度第2四半期	前年度比較	
			増減金額	増減率
円・ドル為替レート(¥/\$)	105.7	119.6	-13.9	-11.6%
国産ナフサ価格(¥/kl)	78,100	58,800	19,300	32.8%
売上高	156,585	145,955	10,630	7.3%
エラストマー素材事業	104,736	93,569	11,167	11.9%
高機能材料事業	21,766	24,883	-3,117	-12.5%
その他の事業	32,652	28,671	3,981	13.9%
セグメント間消去	-2,569	-1,169	-1,400	
営業利益	10,012	14,000	-3,988	-28.5%
エラストマー素材事業	9,290	9,049	241	2.7%
高機能材料事業	396	4,677	-4,281	-91.5%
その他の事業	368	317	51	16.1%
セグメント間消去	-43	-43	0	
経常利益	10,492	12,899	-2,407	-18.7%
当期純利益	4,785	7,144	-2,359	-33.0%

分析(2008年度第2四半期)

連結売上高増減分析

単位:億円

	当期	前期	差異	数量差	価格差	為替差
連結売上高	1,566	1,460	106	-21	154	-27

連結営業利益増減分析

単位:億円

	当期	前期	差異	数量差	価格差	為替差
連結営業利益	100	140	-40	-20	154	-27
				コストダウン 効果	原料他原価	販管技研費
				21	-167	-1

関連市況

	当期	前期	差異
国産ナフサ価格(¥/KI) (4-9月)	78,100	58,800	19,300(高)
円・ドル為替レート(¥/\$) (4-9月)	105.7	119.6	13.9(円高)
円・ユーロ為替レート(¥/€) (4-9月)	163.6	161.8	1.8(円安)
ドル・ユーロ為替レート(\$/€) (4-9月)	1.548	1.353	0.195(ユーロ高)

セグメント情報(連結) — エラストマー素材事業部門 —

単位:百万円

	2008年度第2四半期	2007年度第2四半期	前年度比較	
			増減金額	増減率
売上高	104,736	93,569	11,167	11.9%
営業費用	95,446	84,520	10,926	12.9%
営業利益	9,290	9,049	241	2.7%
販売数量(千トン)	300.7	293.5	7.1	2.4%
ゴム	173.5	170.5	3.0	1.7%
ラテックス	78.0	71.2	6.8	9.6%
化成品	49.2	51.9	-2.7	-5.1%
売上高(百万円)	104,736	93,569	11,167	11.9%
ゴム	75,915	67,387	8,528	12.7%
ラテックス	11,921	10,292	1,629	15.8%
化成品	16,900	15,890	1,010	6.4%

セグメント情報(連結) — 高機能材料事業部門 —

単位:百万円

	2008年度第2四半期	2007年度第2四半期	前年度比較	
			増減金額	増減率
売上高	21,766	24,883	-3,117	-12.5%
高機能ケミカル	13,428	12,697	731	5.8%
高機能樹脂	8,338	12,186	-3,848	-31.6%
営業費用	21,370	20,206	1,164	5.8%
営業利益	396	4,677	-4,281	-91.5%

セグメント情報(連結) —その他の事業部門—

単位:百万円

	2008年度第2四半期	2007年度第2四半期	前年度比較	
			増減金額	増減率
売上高	32,652	28,671	3,981	13.9%
営業費用	32,284	28,354	3,930	13.9%
営業利益	368	317	51	16.1%

営業外損益(連結)

単位:百万円

	2008年度第2四半期	2007年度第2四半期	前年度比較
			増減金額
営業外収益	1,438	1,433	5
受取利息	103	136	-33
受取配当金	570	625	-55
賃貸料・分譲益	104	164	-60
為替差益	165	0	165
その他	496	508	-12
営業外費用	958	2,534	-1,576
支払利息	772	685	87
為替差損	0	76	-76
棚卸資産処分損	0	1,502	-1,502
その他	186	271	-85

特別損益(連結)

単位:百万円

	2008年度第2四半期	2007年度第2四半期	前年度比較
			増減金額
特別利益	28	14	14
特別損失	515	906	-391
固定資産処分損	404	719	-315
投資有価証券評価損	80	0	80
その他	31	187	-156

単位: 百万円、%

貸借対照表(連結)

資産の部					負債・純資産の部						
科目	08/9末		08/3末		増減	科目	08/9末		08/3末		増減
流動資産	187,777	52.7	173,174	51.6	14,603	流動負債	175,910	49.3	156,542	46.6	19,368
現預金	5,115		6,509		-1,394	買入債務	85,983		79,712		6,271
売上債権	79,273		76,816		2,457	短期借入金	24,718		25,351		-633
未収入金	33,725		28,876		4,849	その他流動負債	65,209		51,479		13,730
棚卸資産	61,993		56,021		5,972	固定負債	67,600	19.0	68,309	20.4	-709
その他の流動資産	7,671		4,952		2,719	社債	20,000		20,000		0
固定資産	168,688	47.3	162,554	48.4	6,134	長期借入金	32,217		32,177		40
有形固定資産	124,810		116,263		8,547	その他固定負債	15,383		16,132		-749
無形固定資産	5,476		5,898		-422	負債合計	243,510	68.3	224,850	67.0	18,660
投資有価証券	34,164		35,881		-1,717	株主資本	107,502		104,156		3,346
その他投資	4,238		4,512		-274	評価・換算差額等	1,622		2,907		-1,285
繰延資産	1	0.0	2	0.0	-1	新株予約権	181		151		30
						少数株主持分	3,651		3,666		-15
						純資産合計	112,956	31.7	110,880	33.0	2,076
資産合計	356,466	100.0	335,730	100.0	20,736	負債・純資産合計	356,466	100.0	335,730	100.0	20,736

(連結有利子負債残高)

単位: 百万円

	08/9末	08/3末	増減
社債	20,000	20,000	0
長期借入金	32,217	32,177	40
短期借入金	24,718	25,351	-633
コマーシャルペーパー	26,984	19,984	7,000
合計	103,919	97,512	6,407

2008年度通期業績予想(連結)



単位:百万円

	2008年度 業績予想	2007年度 実績	08業績予想/07実績比較		2008年度 従来業績予想
			増減金額	増減率	
円・ドル為替レート(¥/\$)	100.4	115.3	-14.9	-12.9%	100.0
国産ナフサ価格(¥/kl)	66,550	61,600	4,950	8.0%	70,000
売上高	300,000	302,925	-2,925	-1.0%	333,000
エラストマー素材事業	191,000	195,711	-4,711	-2.4%	211,500
高機能材料事業	46,000	47,153	-1,153	-2.4%	61,900
その他の事業	68,000	62,345	5,655	9.1%	62,200
セグメント間消去	-5,000	-2,285	-2,715		-2,600
営業利益	18,000	25,268	-7,268	-28.8%	20,000
エラストマー素材事業	18,200	16,570	1,630	9.8%	16,500
高機能材料事業	-1,200	7,609	-8,809	-115.8%	2,100
その他の事業	1,100	1,216	-116	-9.5%	1,400
セグメント間消去	-100	-127	27		0
経常利益	18,000	20,638	-2,638	-12.8%	20,000
当期純利益	10,000	9,092	908	10.0%	10,000

本資料中に記載されている業績見通し等の将来に関する記述は、当社が現在入手している情報および合理的であると判断する一定の前提条件に基づいており、実際の業績等は様々な要因により大きく異なる可能性があります。

日本ゼオン株式会社 広報室
東京都千代田区丸の内1-6-2 新丸の内センタービル
Tel:03-3216-2747, Fax:03-3216-0501